



























LEGENDA

- | | |
|---|---|
|  | GRANICA OPRACOWANIA A.M. |
|  | ISTNIEJĄCE BUDYNKI, OBIEKTY OPRACOWANIEM |
|  | ISTNIEJĄCY AMFITEATR, OBIEKTY OPRACOWANIEM |
|  | ROZBUDOWANA CZĘŚĆ BUDYNKU |
|  | ISTNIEJĄCE FUNDAMENTY FONTANNY/POCHYLANIASCHODY DO ROZBIÓRKI |
|  | PROJEKTOWANNA/REWALORYZOWANA NAWIERZCHNIA Z KOSTKI BETONOWEJ |
|  | ISTNIEJĄCE/PROJEKTOWANE WEŁŚCIE DO BUDYNKU |
|  | ISTNIEJĄCE WYJŚCIA EWAKUACYJNE |
|  | PROJEKTOWANE DRZEWO LIŚCIASTE |
|  | PROJEKTOWANY/REWALORYZOWANY TRAWNIK |
|  | PROJEKTOWANA NAWIERZCHNIA ZIELONA TYPU NETLON |
|  | ISTNIEJĄCE MIEJSCA POSTOJOWE |
|  | ISTNIEJĄCA DROGA POŻAROWA |
|  | PROJEKTOWANY PŁAC MANEWROWY DLA WOZU STRAŻACKIEGO |
|  | PROJEKTOWANY POWNIK |
|  | PROJEKTOWANA MAŁA ARCHITEKTURA: |
|  | - ŁAWKI (27 SZT.); |
|  | - STÓJKI NA ROWERY (2 SZT.); |
|  | - PODRĘCZNE KOSZE NA ŚMIECI (13 SZT.) |
|  | PROJEKTOWANE OPRAWY OŚWIELENIOWE |
|  | PROJEKTOWANA POCHYLINIA DLA NIEPEŁNOSPRAWNYCH SCHODY |
|  | PROJEKTOWANA INSTALACJA ZEWN. KANALIZACJI OPADOWEJ |
|  | PROJEKTOWANA INSTALACJA ZEWN. KANALIZACJI OPADOWEJ I ŁOŻNICEJ Z POMPOWNIĄ |
|  | PROJEKTOWANA INSTALACJA ELEKTRYCZNA I NISKOPRĄDOWA |
|  | PROJEKTOWANE PRZYŁĄCZE KANALIZACJI OPADOWEJ - WG. ODRĘBNEGO OPRACOWANIA |
|  | PROJEKTOWANE PRZYŁĄCZE CIEPŁOWNICZE - WG. ODRĘBNEGO OPRACOWANIA |

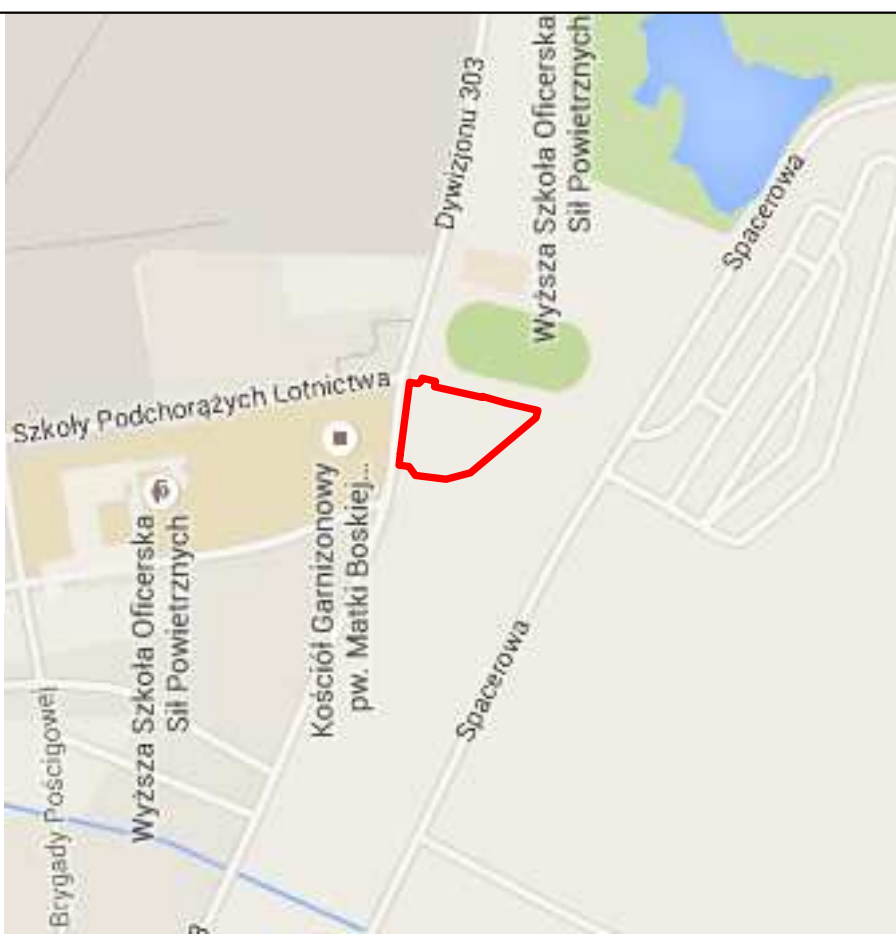
Uzgodzono pod względem wymagań higienicznych i zdrowotnych bez zastrzeżeń (~~z~~)

7

mgr inż. JANINA BARAN
ul. Żurawia, 2a
01-650 Warszawa
tel. 022-623-60-4

Dat.: 20.08.15.

L.p. objętych: 28/9/15



ORIENTACJA 1:10 000

[illegible]